



海南热带海洋学院
Hainan Tropical Ocean University


明德 博学
励志 笃行



电动车和摩托车登记管理工作交流会 (办理指南)

保卫处

2024年6月



一、有关《海南热带海洋学院电动车和摩托车管理办法（试行）》的解读

制定背景

学校坚定不移推进治理体系和治理能力现代化建设的必要举措

- 校园现有车辆数量庞大，广大师生对校园电动车和摩托车交通乱象诟病已久；特别是一些电动车品牌杂乱、电池老化、私自改装可能会引发安全事故，同时电动车违规充电、车辆随意停放在消防通道、绿化带、教学楼大厅等不安全现象仍屡见不鲜，校园电动车和摩托车综合治理刻不容缓。根据《中华人民共和国道路交通安全法》《中华人民共和国消防法》《公安部等四部门关于加强电动自行车管理的通知》国务院办公厅《电动自行车安全隐患全链条整治行动方案》和省市有关文件要求，制定本办法。

制定目的

完善制度建设，降低安全风险，减少安全隐患

- 随着消防、交警部门越来越严格的要求，各大高校已纷纷结合自身实际出台相应的电动车管理办法。我校面积不大，道路狭窄，现阶段全面改造的难度较大，通过相对温和的行政手段减少校园电动车和摩托车存量，请师生员工逐步转而步行或骑行自行车不仅是更绿色环保的方式，也是有限降低安全风险的有效手段。办法在充分调研和广泛征求意见的基础上，经学校一届党委第44次常委会议审议通过，于6月5日发布。

总体原则

控增量、去存量、文明有序

- 自2024年秋冬学期起，新生电动车不予办理校园电子通行证。
- 同步分阶段去存量（否则始终无法达到削减总量的效果），校园电子通行证按照不同人员身份制定不同的有效期。
- 外来人员电动车不得在校内骑行。校内人员须按照相关法律、法规和学校规章制度文明骑行、停放电动车和摩托车。违规将根据情形予以警告、锁车、拖移，累计三次将取消电子通行证并不再重新办理。



二、关于登记管理中集中反馈的问题回复

问题1：为什么在2024年6月5日之后取得三亚市交警部门制发牌照不予办理电子通行证？那新教职工可办理吗？哪里可查询到发牌日期？

答：

- 前述所提办法于6月5日发布，办法第十二条规定“因校园人员密集，道路资源相对紧张，电子通行证数量将结合校园道路及停车场实际承载量进行统筹，直至不再办理。”主要原则即“控增量、去存量”。
- 在办法发布之日前已经购买的电动车即为存量，故根据“法不溯及过往”原则，存量车纳入管控但不属于禁止范围。
- 建议人事处在入职指引中提示新教职工入职后提前与保卫处取得联系，符合相关条件在审核通过后可办理电子通行证。
- 行驶证上有发证日期（注册日期）。

问题2：我买的二手车，没有行驶证给办理吗？

答：

- ① 在6月5日前登记上牌的车辆，如暂无法提供行驶证，可凭车辆相关交易证明（发票、收据、转账记录、刷卡记录等）预约登记。
- ② 这类车主请尽快前往交警部门办理车辆所有人变更手续以获得行驶证。如不办理该手续，车辆仍为原车主所有，且若原车主自行申报注销程序后，车辆号牌在申请注销之日后仅保留一年，那么该车辆可能变为“黑户”，也是三亚交警重点查处的对象之一。同时如因在校内违停等原因车辆被拖移的，无合法依规的所有权证明将无法取回车辆，并按规定注销校园通行证。

问题3：行驶证不是我本人登记的怎么办？

答：

- 按照《关于办理电动车和摩托车电子通行证的通知》要求，车辆应登记在本人或本人直系亲属名下。直系亲属即父母、配偶、子女、祖（外祖）父母、祖（外祖）子女。关系证明可提供户口本。（不在一个户口的可提供现户口迁出记录）。现场办理时带相关资料由保卫处工作人员审核。
- 如车辆行驶证确为非直系的亲属所有，现场办理时应提供关系证明。建议尽快办理过户更名手续，后续及时补交行驶证材料，以免影响个人合法权益。



二、关于登记管理中集中反馈的问题回复

问题4：怎么分辨车辆类型？答：详见下图



黄色车牌的普通二轮摩托车



第二种是蓝色琼B开头的




➢ 以上两种属于机动车，分别为燃油摩托车和电动摩托车，需提供驾驶证和行驶证。

➢ 以上两种属于非机动车，不需要驾驶证、需要提供行驶证。左为过渡期号牌即蓝临牌。
➢ 特别注意：蓝临牌自在车管所登记开始起算，五年后自动报废，届时将无法上路行驶。

问题5：摩托车没有驾驶证可以办通行证吗？（家属有驾驶证行吗？）校门告示牌说中大排量的摩托车不能进入？

答：

- ①根据《中华人民共和国道路交通安全法》第十九条“驾驶机动车，应当依法取得机动车驾驶证”。故车主可以先在小程序预约登记，办理通行证不代表可以无证驾驶。**如抽查无驾驶证在校内驾驶摩托车的，车辆将被扣留直至提供合法有效的本人驾驶证。**
- ②在校居住的教职工，摩托车行驶证登记在本人名下但无驾驶证的，校内通行证应登记在与其共同居住且具有驾驶证的家属名下。如全都无驾驶证，可先办理登记但不可在校内骑行。
- ③按国家噪声管理有关规定要求，燃油型排量250CC级别及以上的中大型摩托车不予办理通行证，不得进入校园。



二、关于登记管理中集中反馈的问题回复


问题6：请问申请表在哪里下载？表中所提到的车架号、行驶证号在哪里？怎么填？

答：

- 申请表、办理指南在内网统一门户和校园安全生产办公群、学校保卫处网站均已发布，大家可自行下载。
- 车架号是车辆唯一编码，故需填写，位置见下图（摩托车行驶证上的车辆识别代码即车架号，电子行驶证上的整车编号即为车架号）。
- **行驶证号如持有纸质证件，填写档案编号**（外地车辆有些行驶证上没编号，此类可不填写）；电动自行车（绿牌）和过渡期电动车（蓝临牌）一般为电子行驶证，如无编号可不填写行驶证号。可通过海南交警公众号-电动车业务-电动车查询找到车辆的电子行驶证。

注：非海南本地车辆，部分省份电动车有纸质版行驶证，如云南、广西、福建；电子版行驶证请查询当地交警（车管所）等公众号。





二、关于登记管理中集中反馈的问题回复

问题7：学生的车辆登记申请表要在学院盖章，是学院初核吗？

答：是的。由于学生基数庞大，为减少大家的劳动量和加快审核速度，由学院初核盖章后，学生在线上提交个人信息和相关材料，保卫处相关人员线上审核，如审核不合格被驳回的需学院二次审核。

问题8：校内居住的教职工家属车辆登记申请表是在教职工所在单位盖章和审核吗？

答：

- 在职教职工家属车辆在其所在部门或学院盖章并线上审核。填写方式见右侧示例图。
- 离退休教职工和家属车辆在离退休职工中心盖章并线上审核，填写方式同上。
- 离职但居住在教师村的原教职工和家属车辆由后勤服务集团（教师村物业）盖章并线上审核。

问题9：我有两辆车，可以分别办两个通行证吗？

答：除在校内居住的教职工可以分别为两辆车办两个通行证，其他人员只能一车一证。请选择最常使用的车辆办理通行证，线上办理时一个手机号码只能绑定一个人一辆车注册。如因特殊原因需使用另外一辆车入校，可提前与保卫处预约。

海南热带海洋学院
电动车和摩托车校园通行证申请登记表。

申请日期：.....年.....月.....日。

登记人姓名。	张三（李四家属）。	所在单位。	。
人员类别。 （教职工/学生/租户）。	教职工家属。	证件号码。 （身份证/学生证）。	。
联系电话。	。	车牌号。	。
车架号。	。	行驶证号。	。

承诺书。

为确保校内交通安全，携手共建平安校园，本人承诺如下：。

1. 本人办证时提供的全部材料真实有效，电子通行证为本人持有，仅本次申请登记的车辆使用，不私拆不转借不冒用。。
2. 本人将自觉遵守交通法规和《海南热带海洋学院电动车和摩托车管理办法（试行）》，服从学校管理，听从安保人员指挥。。
3. 在校内不超速行驶，不乱停乱放，校内不酒驾、不超载，主动避让行人和其他车辆。在教学区、办公区、宿舍区周边区域停车时不开启报警器，避免噪音干扰正常教学、办公、生活秩序等。。
4. 不私拉电线为电动车充电，不将车辆或电动车电瓶放在楼宇内违规充电，不在校内从事运营或外卖等行为。因骑行或停放造成的安全事故由本人承担全部责任。。
5. 如有违反学校相关规定的，本人同意无条件接受学校收回或注销通行证、对车辆进行拖离、搬移现场等处置。。
6. 本人离开学校后，主动申请注销通行证，并自行将车辆清理出校园。。

承诺人（申请人）签字：张三.....年.....月.....日。




二、关于登记管理中集中反馈的问题回复

问题10：经营单位人员的车辆流动性很大，怎么管理他们的通行证？

答：

- 经营单位人员车牌登记将受到严格审核，也是未来治安管理重点抽查的对象。
- 办理时必须按照通知中要求提供的资料逐一提供，经过经营单位所归口的管理部门初步审核后，保卫处再次审核通过才给予实体牌照。
- 此类车辆会定期抽查，人车不匹配或无证驾驶，车辆将被取消通行证，不得进入校园。若该人员已不在校内工作，请申报单位、归口管理单位及时告知保卫处注销。



三、操作指导

*请完整填写基本资料，否则会给予审核不通过。

安装车牌时需提供: 1、申请承诺书盖章纸质版;2、小程序绑定车牌截图纸质版(从首页“我的车辆”进入—“电动车未绑定页面后点击进去截图获取> 两项材料上交留底, 领取校内通行号牌后扫码绑定。

海南热带海洋学院电动车和摩托车电子通行证线上申请流程



通过微信扫一扫
二维码入口
进入小程序



第四步:
选择符合自己的身份



第五步:
输入正确的个人信息, 点击“保存”



第六步:
点击“预约车牌”



第七步: 输入正确的学院、专业、学号, 上传车辆整体照片(侧面)、车牌号及申请表盖章版, 点击“预约车牌”



第八步: 点击确认



第九步: 在首页面
点击“预约记录”
查看预约情况, 显示已通过即可到指定点位进行上牌。



谢谢观看!